



豊川街道だより

事務所横の通りに花を咲かせます



荒河

NO. 25

トピックス

- ① インターネットの世界
- ② 洞窟探検?編 / 綺麗に FAX したい!
- ③ カブトムシの飼育 / そのメールの返信、ちょっと待って!
- ④ 今回の花 / パソコン 冬の対策

インターネットの世界

携帯電話の珍しかった頃、ポケベルを使っていました。ポケベルにメッセージをもらって、公衆電話を探し連絡を取っていました。こんな時代をわかる人が少なくなりました。今では携帯電話がスマートフォンになり、スマホやモバイルパソコンでパソコンのある事務所・自宅でなくても、どこからでも手軽にインターネットが使えます。



お陰で、今では1日中インターネットの時代です。まず、商品を買う時は必ずインターネットで検索して情報を調べます。次に買う時は、どこで買うか? 値段を調べます。そして、発注はもちろんインターネットで手配。

弊社では、パソコンはもちろん周辺機器もインターネットで注文します。支払は、オンラインバンキングで振り込みます。

仕入先の営業担当と電話で話したりメールで連絡はしますが、顔を合わせた事のない仕入先が何社かあります。スケジュールはWebで予定を入力、お互いに行動予定がわかります。予定がわかれば、頼みやすくなったり協力しやすくなりました。ネットの活用で外出先や自宅からでもお互いに行動予定がわかって便利です。

初めて訪問する会社には訪問先のホームページで会社概要を把握すると同時に事前に訪問先の廻りの環境も見ておくと安心。Google のストリートビューなら出発元から訪問先まで道を辿って風景を見ておけます。

女の子が留学する時空港から外国のホームステイ先まで道路と外観を予習して心を落ち着かせて訪問できました。

留学中はラインやスカイプで家族といつでも顔を見ながら連絡を取って、安心して勉学に励みました。しかも、Wi-Fi環境なら費用は定額のインターネット代で済みます。



素晴らしい世の中ですね、同居するおばあちゃんは涙を流して感心していましたとか?

インターネットをどう活用するかで、非常に大きな差がついてしまいます。情報量の多い少ないの差はもちろんですが、仕事の処理速度、そして早い処理はコスト削減にも影響して来ます。

日本のインターネットの普及率は昨年で80%を超えたようです。また、スマホの利用率も50%を超える勢いです。



20年ぐらい前に Windows95に InternetExplorer が標準装備されてから身近になったネットでした。電子メール・ホームページから始まって、ブログ・Twitter・facebook 等の双方向な通信手段的な使い方から具体的なお金の取引のある通販・ネットバンキング市場まで大変身近になりました。

一歩間違ると一瞬にしてトラブルの世界に巻き込まれてしまいます。便利な時代になればなる程、落ち着いて冷静な判断が必要とされます。上手に使いましょ。

たまにいくならこんなドライブ 洞窟探検？編

夏は涼しく、冬暖か(という噂の)鍾乳洞に注目グルメは果たしてあるのか！

今まで西ばかりに行っていたけれども、ここ最近では東にばかりドライブ。そんな愛知の東隣 浜松市北区にある観光鍾乳洞 竜ヶ岩洞(りゅうがしどう)まで足を延ばして参りました。こちらは観光地観光地した風の広めの通路を楽に歩ける私のような初心者がお気軽に回ることのできる仕様となっております。よりワイルドな冒険探検をご希望だとここからさらに東へ 30分行くとある驚沢風穴というポイントがお奨めだそうです。さて、この竜ヶ岩洞着いて早々ギョロギョロと観光客を凝視(観察)していると手に手にアイス？ジェラート？を手にしているのではないですか。「静岡県のバスガイドさんが選ぶ、アイスクリームNo.1」をうたい文句に売店には行列ができておりました。うむ、あま冷た美味い！ちょっと前に紹介した地元いなさ牛乳を使っているんだとか。鍾乳洞は何度も見るものじゃないし、次からは

ドライブのついでにアイス食べに寄ろう。そうしよう！



浜松餃子↑
(う～ん)

いなさ牛乳で食べた
記憶の中の味と同じ？似てる



林



謎ドリンク「ローヤルトップ」
ネットで調べると地味に人気？(名古屋牛乳)


観光鍾乳洞 竜ヶ岩洞(りゅうがしどう)

静岡県浜松市北区引佐町田畑 193

TEL:053-543-0108

大人 650 円 / 中学生 450 円 / 小学生 350 円

<http://www.doukutu.co.jp/>



綺麗にFAXしたい！FAX送信画質の設定は「標準」？「高画質」？



地

標準画質

地

超高画質

FAXには画質の設定があることをご存知でしょうか？

出荷時は一番粗い「標準」になっていて、ほとんどの場合この設定で内容は伝わりません。しかし小さな文字、細かな表現、地図等を送りたいとき粗くなって相手に伝わりません。

そうした時に「高画質」や「超高画質」に変更してみるとより細かい表現で送信できるというわけです。送信するデータ量が多くなるのでやや送信時間(通信費)がかかってしまいますが必要に応じて使い分けてみましょう。

※設定で送信時に最初から選ばれている画質を「標準」から「高画質」に変えておくこともできます

※標準、高画質、超高画質等設定の呼称はメーカーにより異なります

※画像はイメージです

童心に戻って、カブトムシの飼育を始めました

夏に知り合いからカブトムシを譲り受けました。子どもには以前から飼ってみたいと言われていたのでちょうどいいと思い、自宅で飼育を始めましたが、案の定子どもは2〜3日もすると飽きてしまったようで、逆に私がハマってしまいました。自分が子どもの頃は知識不足もあり、卵から成虫まで育てることができませんでしたが、今回は挑戦してみようと奮闘しています。昔と違い、今ではわざわざ本を買わなくてもインターネットで育て方が細かく載っていますし、飼育用のエサもインターネットで年中買えます。

努力の甲斐あって、ざっとみた感じだと3匹は幼虫が確認できています。驚いたのはその成長スピードで、8月下旬に小指の爪サイズだったと思ったら10月上旬には大きい幼虫だと小指サイズにまでなっていました。寒い時期はそっとしておいて、来春また元気な姿が見られるといいです。もらったカブトムシの成虫はオスとメス1匹ずつだけだったので、今後少しずつ増やしていこうと思います。

ところで、カブトムシの幼虫は何を食べて育つか、ご存知ですか？成虫はスイカやキュウリ、専用ゼリーなど有名ですが、幼虫はそういったものは一切食べません。朽木を細かく砕いて発酵させたものや腐葉土を食べて育ちます。もっと言うと、ナラやクヌギといった広葉樹でないといけなようです。小さい頃、近くの木工場でおがくずを貰っていた記憶がありますが、意味がなかったということですね。



幼虫



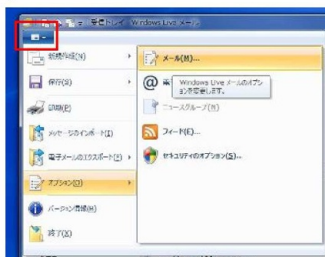
エサ



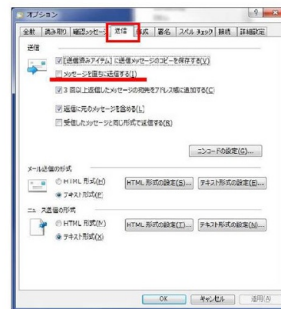
竹本

そのメールの送信、ちょっと待って！

電子メールは相手に伝えたい内容がすぐ伝えられるので、仕事をする上でなくてはならないものです。特に、近年スマートフォンやタブレットの進化によって、いつでもどこでもメールのチェックができるという方も多いと思います。ただ、気を付けたいのは、相手に送ってしまってからでは「なかったこと」にできない危険性が潜んでいるということです。そこで今回は、メールを送信する前に確認できるようにする方法をご紹介します。※今回は「Windows Live メール」というソフトを使って紹介します



①左上にあるメニューボタンを押し「オプション」から「メール」を選択します。

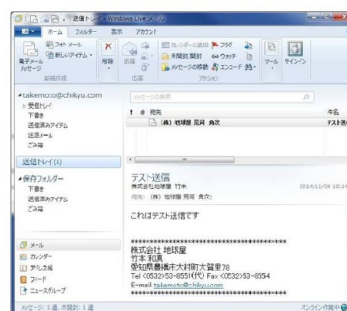


②「送信」タブ内にあるメッセージを直ちに送信するのチェックを外します。

このように設定しておく



「送信」ボタンを押しても



すぐに送信はされず、一度「送信トレイ」にメールが入ります。ここで宛先、内容、添付ファイルを確認してから「送受信」ボタンで送信ができます。

今年の花は・・・

今まで植えた花がまた咲きました。
おかげさまで今まで植えた
白いアリッサムの花が広がっています。
この時期は草も余り伸びなく世話がいらしません。
1年中こんな感じなら花の世話も楽なんだけど・・・
でも、日本は春夏秋冬あるので4倍楽しめます
良い時もあれば、手間な時もありますね・・・



アリッサム



シクラメンと樺

もっと、楽な花
花屋さんで買ったシクラメン
以前、加工した樺(ケヤキ)の木の芯が
空洞になっていました。
立てかけたら、ちょうど鉢に入ったシクラメンが
おさまりました。
こんな組み合わせもおもしろいのでは？



シクラメンと樺

パソコン 冬の対策

パソコンは冬が苦手です。
冬は静電気が発生しやすく、
温度の変化によりパソコン
内部に結露が起きやすいです。



パソコンが正常に動作する温度の範囲は5℃～
30℃と言われています。寒い日の朝は部屋が十分
暖まってから使用された方が無難です。

静電気が流れると誤動作したり起動しなくなったり
します。パソコンを使う前に手を洗ったり、少し湿った
タオルで手をふき取って静電気を逃しましょう。
また、金属製の物に触れて静電気を逃がすのも
効果があります。

冬は乾燥していますし、
さらに暖房により乾燥します。
静電気の発生を防ぐ為、
50%以上の湿度を
保つようにしたいです。



静電気のたまりやすいホコリがパソコン内部にたまら
ないように定期的にパソコン内部を掃除機で掃除する
必要もあります。

また、冬は暖房器具の使用によりブレーカーが落
ちて作成中のファイルが消えたり、パソコンが故障し
たりします。くれぐれも容量オーバーにならないよう気を付
けて下さい。苦手な冬を無事乗り越えて快適なパソ
コン活用をお奨めします。

＜パソコンの放電方法＞

デスクトップパソコンの場合

電源を切り、電源コードをコンセントから抜きます。
そのまま2分位放置して、その後、電源コードを
コンセントに差し込み、電源を入れ直します。

ノートパソコンの場合

電源を切り、電源コードをコンセントから抜き、
バッテリーを外して、そのまま2分位放置します。
その後、バッテリーを取り付け、電源コードをコンセント
に差し込み、電源を入れ直します。



FUJI XEROX



平成元年から
パソコン一筋



パソコントラブル対応
サポート&サービス

株式会社 地球屋

豊橋市大村町大賀里78

(0532) 53-8551

<http://www.chikyū.com/>